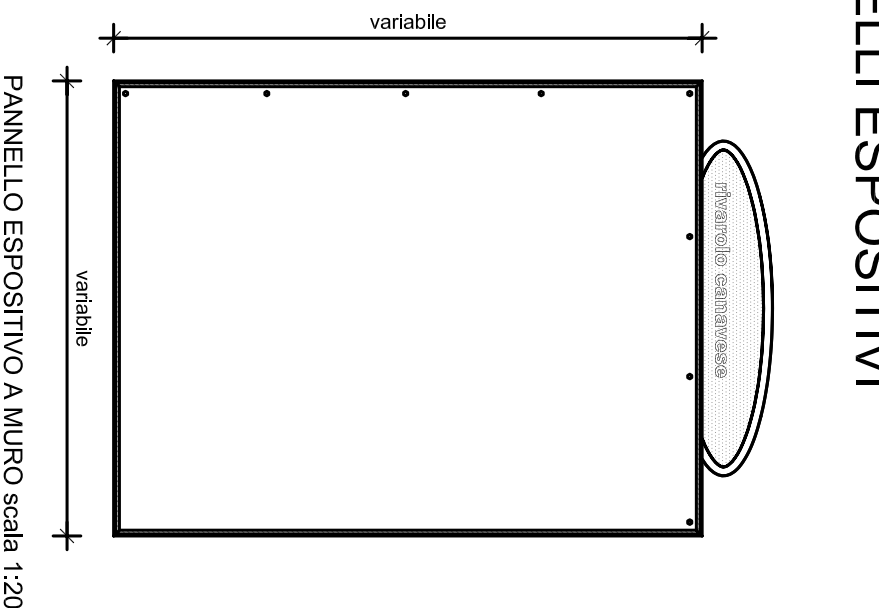
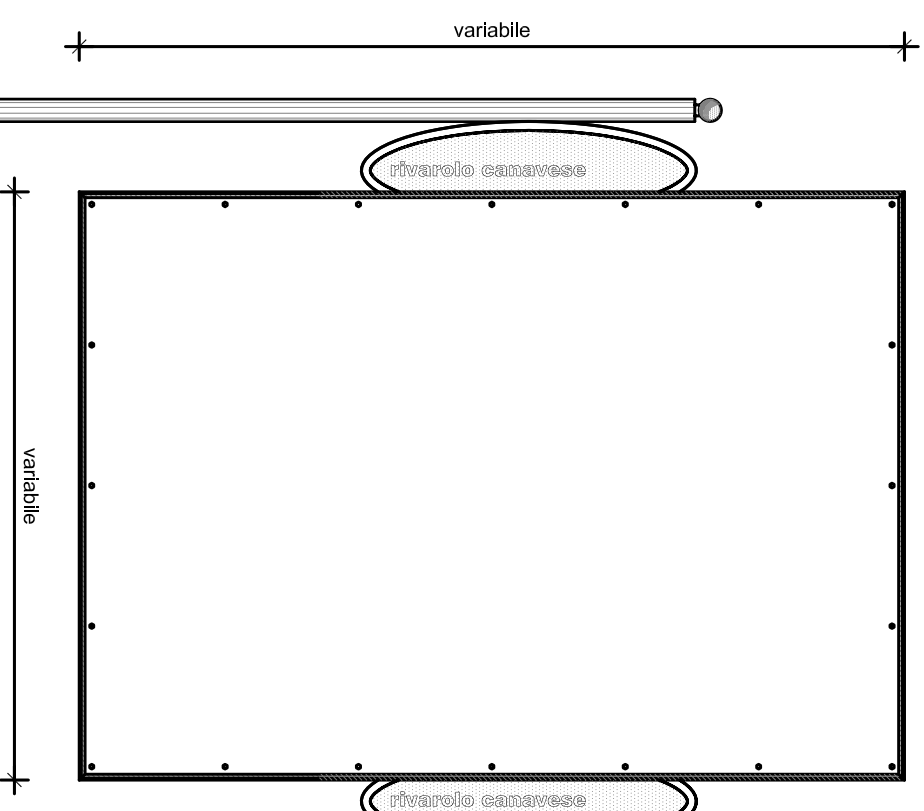


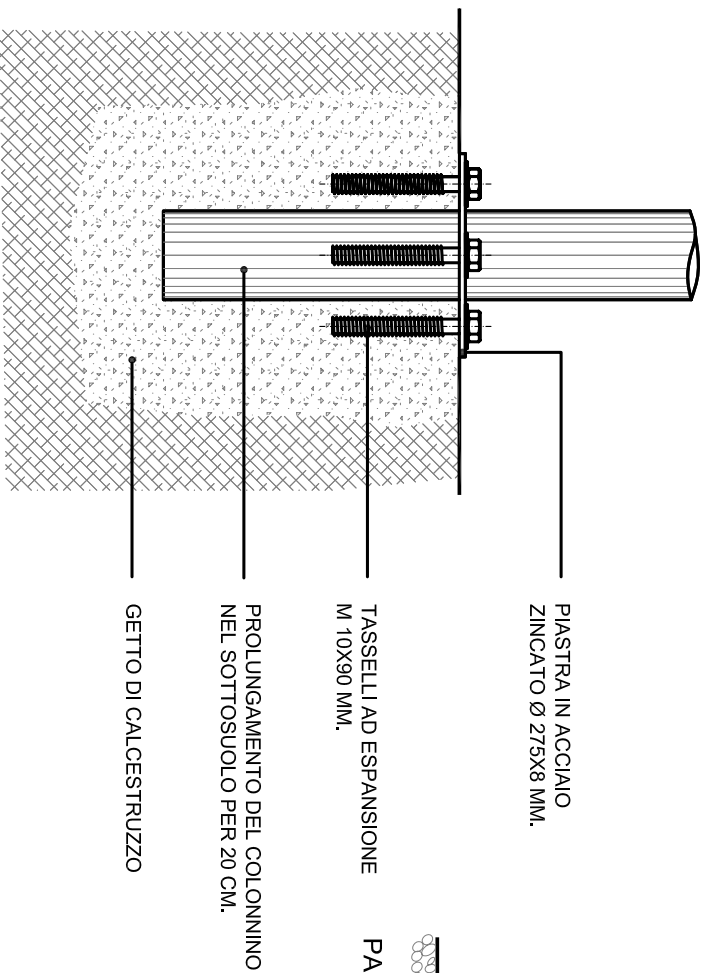
# PANNELLI ESPOSITIVI



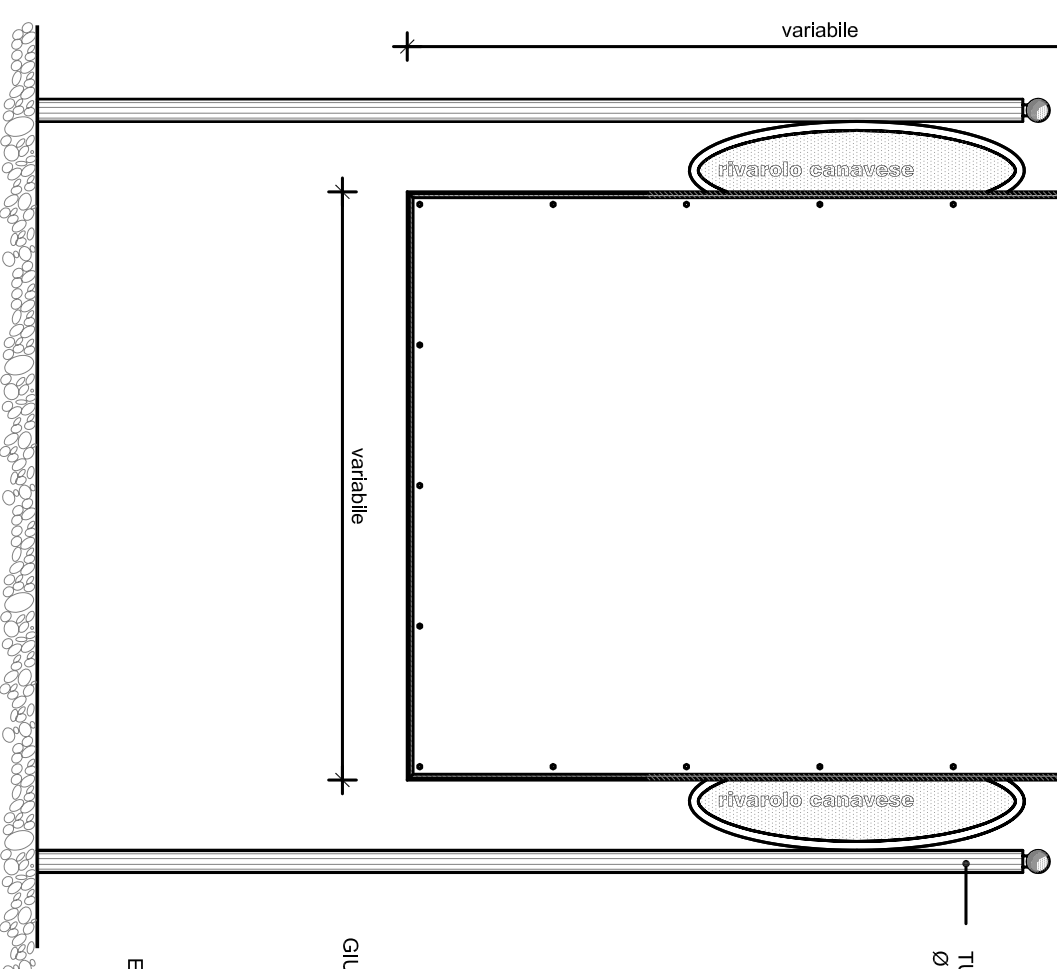
PANNELLO ESPOSITIVO A MURO scala 1:20



PANNELLO ESPOSITIVO scala 1:20



PARTICOLARE COSTRUTTIVO DEL FISSAGGIO A TERRA scala 1:5



PANNELLO ESPOSITIVO scala 1:20

**DIMENSIONI PANNELLO**  
 PER AFFISSIONI COMMERCIALI: 2000X1400, 1400X2000, 1000X1400  
 PER AFFISSIONI NECROLOGI: 1500X1500, 1400X1000

PARTICOLARE COSTRUTTIVO DELL'INNESTO TRA IL COLONNINO E IL PANNELLO scala 1:5

## COMPOSIZIONE

Cornice costituita da elementi profilati in acciaio sez. a T 35x5,5 mm., sagomati in forma di rettangolo che sorreggono un pannello in polycarbonato di spessore 1 cm., collegato con bulloni in acciaio Inox M 6x20 mm. Tale cornice può essere fissata a muro con tasselli ad espansione o sorretta da elementi verticali portanti in tubolare d'acciaio di diametro 60x3 mm., con sovrastante elemento decorativo in acciaio massiccio di forma sferica diametro 60 mm., e piastra di diametro 275x8 mm predisposta per l'ancoraggio al suolo. In questo caso cornice e colonnini sono collegati attraverso due elementi curvati in acciaio pieni sez. 3,5x1 cm., saldati nei punti di collegamento.  
 Dimensioni del pannello in relazione all'impiego.

## FISSAGGIO

Ancoraggio al muro mediante n° 4 tasselli ad espansione M 8x70 mm.  
 Ancoraggio al suolo mediante n° 3 tasselli ad espansione M 10x90 mm., o tramite il prolungamento del colonnino nel sottosuolo per una profondità di 20 cm.

## FINITURA

Parti metalliche zincate a caldo secondo norme UNI e verniciate con smalto ferromicaeo tipo REDOX AK 1400 colore grigio verde SIKKENS D53.