

Ubicazione: Via L. PEILA

Classificazione da P.R.G.C.: Edifici recenti (post 1950)



elementi architettonici



note





Ubicazione: Via L. PEILA

Classificazione da P.R.G.C.: Edifici recenti (post 1950)



elementi architettonici	
—	fondo
—	serramenti e sistemi oscuranti
—	ringhiere
—	zoccolo



	colori		materiali		normativa
	piano terra	piani superiori	piano terra	piani superiori	
cornicione					
lesene colonne					
marcapiano					
fondo	 9	 9	intonaco	intonaco	art. n°9
ornati fregi					
cornici					
sistemi oscuranti		essenza noce		legno	art. n°13/16
serramenti	essenza noce	essenza noce	legno	legno	art. n°13/16
balconi					
ringhiere	 61			ferro	art. n°11
portone	essenza noce		legno		
zoccolo	 15		intonaco		art. n°12
note	Edificio che presenta elementi tipologici tradizionali				