



COMUNE DI VILAFRANCA D'ASTI

PIANO DEL COLORE



ALLEGATO H

Guida all'uso del Piano del Colore

Data elaborato: novembre 2022

Committente : COMUNE DI VILAFRANCA D'ASTI

Via Roma n.50, 14018 Villafranca d'Asti, AT Asti

0141 943071

info@comune.villafrancadasti.at.it

IL SINDACO :
Sig.ra Anna MACCHIA

IL RESPONSABILE DEL SETTORE:
Geom. Mauro PITTARELLI

Progetto :



Arch. Casalegno Annalisa



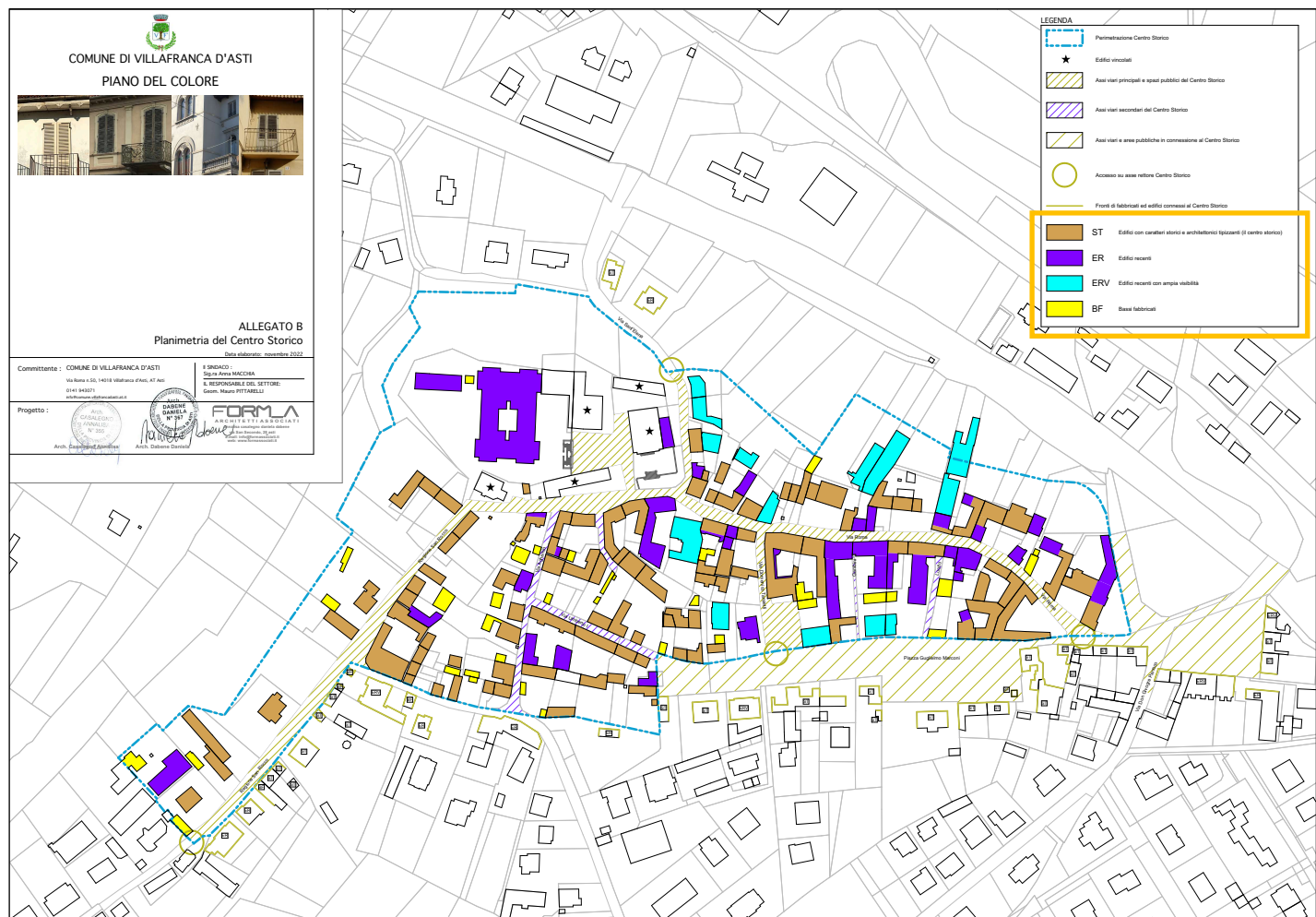
Arch. Dabene Daniela

FORMLA
ARCHITETTI ASSOCIATI

Annalisa casalegno daniela dabene
Via San Secondo, 28 asti
e.mail: info@formassociati.it
web: www.formassociati.it

Guida all'uso del Piano del Colore

1. Consultando l'ALLEGATO A Planimetria Centro Storico individuo la **tipologia del fabbricato** a cui appartiene l'edificio oggetto di intervento. Se l'edificio è posto al di fuori del Centro Storico dovrà essere ricondotto alle tipologie architettoniche del Centro storico.



2. Nella scheda della tipologia di fabbricato, leggo le **note metodologiche** per l'orientamento progettuale

 ER **4.2 Edifici recenti**

In questa tipologia rientrano gli edifici di recente costruzione (indicativamente post anni '50). Trattasi di nuovi manufatti o di preesistenze storiche che negli anni hanno subito significativi rimaneggiamenti tali da compromettere la leggibilità dei caratteri tipici del tessuto edilizio storico. A titolo esemplificativo si riportano alcuni esempi fotografici.

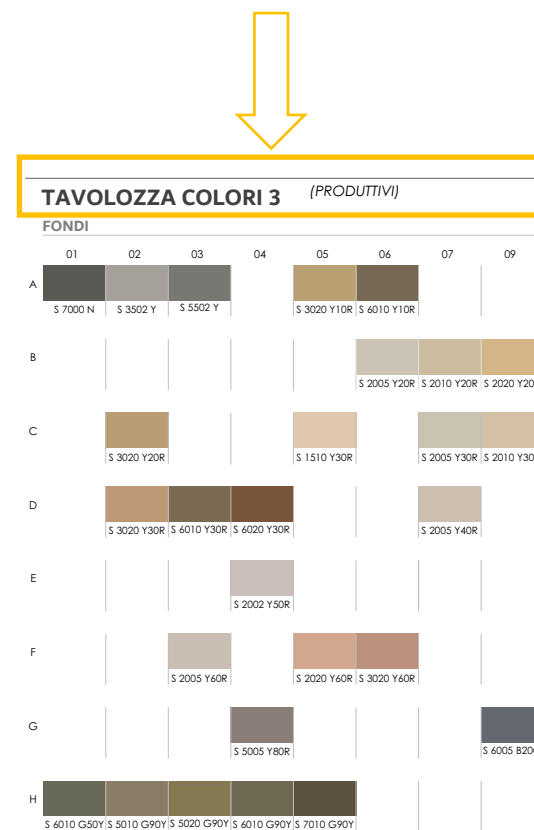
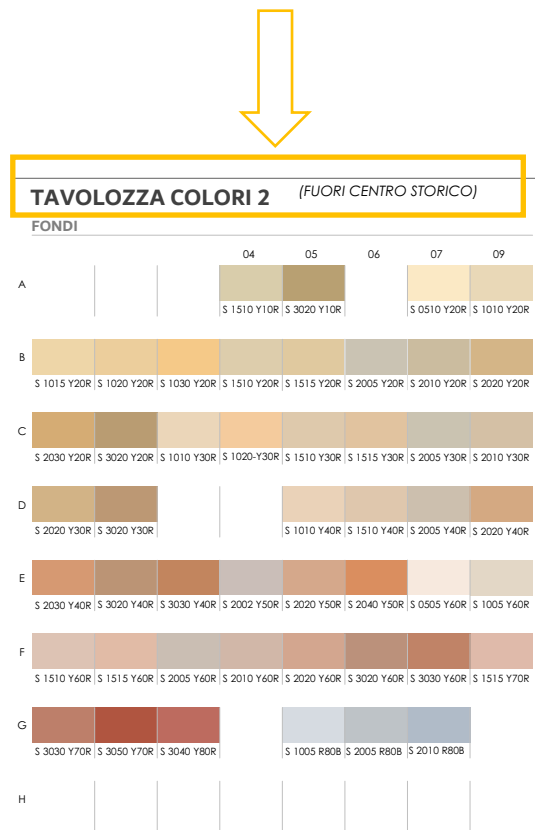
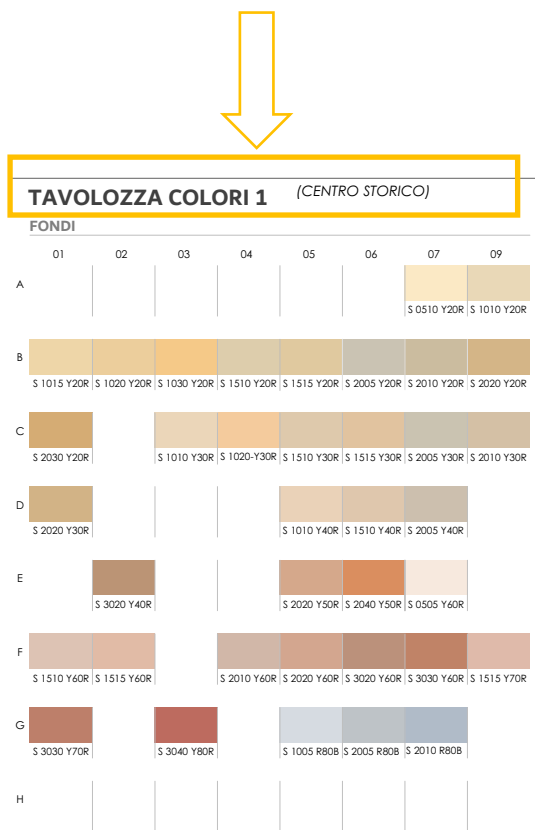


Note metodologiche

Gli interventi sono volti al miglioramento dell'inserimento del fabbricato entro il tessuto storico, mitigandone l'incoerenza, attraverso l'uso di colori e di materiali connessi alla tradizione locale. Deve essere privilegiata l'armonizzazione di elementi di facciata quali fasce marcapiano o cornicioni tramite l'utilizzo di tonalità inserite coerentemente nel contesto.



3. Individuo la **TAVOLOZZA DI COLORE** di riferimento (Centro storico, al di fuori CS, edifici produttivi)



4. Individuo inizialmente la **tinta di fondo** per poi scegliere la **tinta di altri elementi di facciata**

Comune di Villafranca d'Asti PIANO DEL COLORE
ALLEGATO F_ Tavolozza colori

TAVOLOZZA COLORI 1 (CENTRO STORICO)

FONDI

| | 01 | 02 | 03 | 04 | 05 | 06 | 07 | 09 |
|----------|-------------|-------------|-------------|-------------|-------------|-------------|-------------|-------------|
| A | | | | | | | S 0510 Y20R | S 1010 Y20R |
| B | S 1015 Y20R | S 1020 Y20R | S 1030 Y20R | S 1510 Y20R | S 1515 Y20R | S 2005 Y20R | S 2010 Y20R | S 2020 Y20R |
| C | S 2030 Y20R | S 1010 Y30R | S 1020-Y30R | S 1510 Y30R | S 1515 Y30R | S 2005 Y30R | S 2010 Y30R | S 2010 Y30R |
| D | S 2020 Y30R | | | S 1010 Y40R | S 1510 Y40R | S 2005 Y40R | | |
| E | S 3020 Y40R | | | S 2020 Y50R | S 2040 Y50R | S 0505 Y60R | | |
| F | S 1510 Y60R | S 1515 Y60R | | S 2010 Y60R | S 2020 Y60R | S 3020 Y60R | S 3030 Y60R | S 1515 Y70R |
| G | S 3030 Y70R | S 3040 Y80R | | S 1005 R80B | S 2005 R80B | S 2010 R80B | | |
| H | | | | | | | | |

ZOCCOLATURA

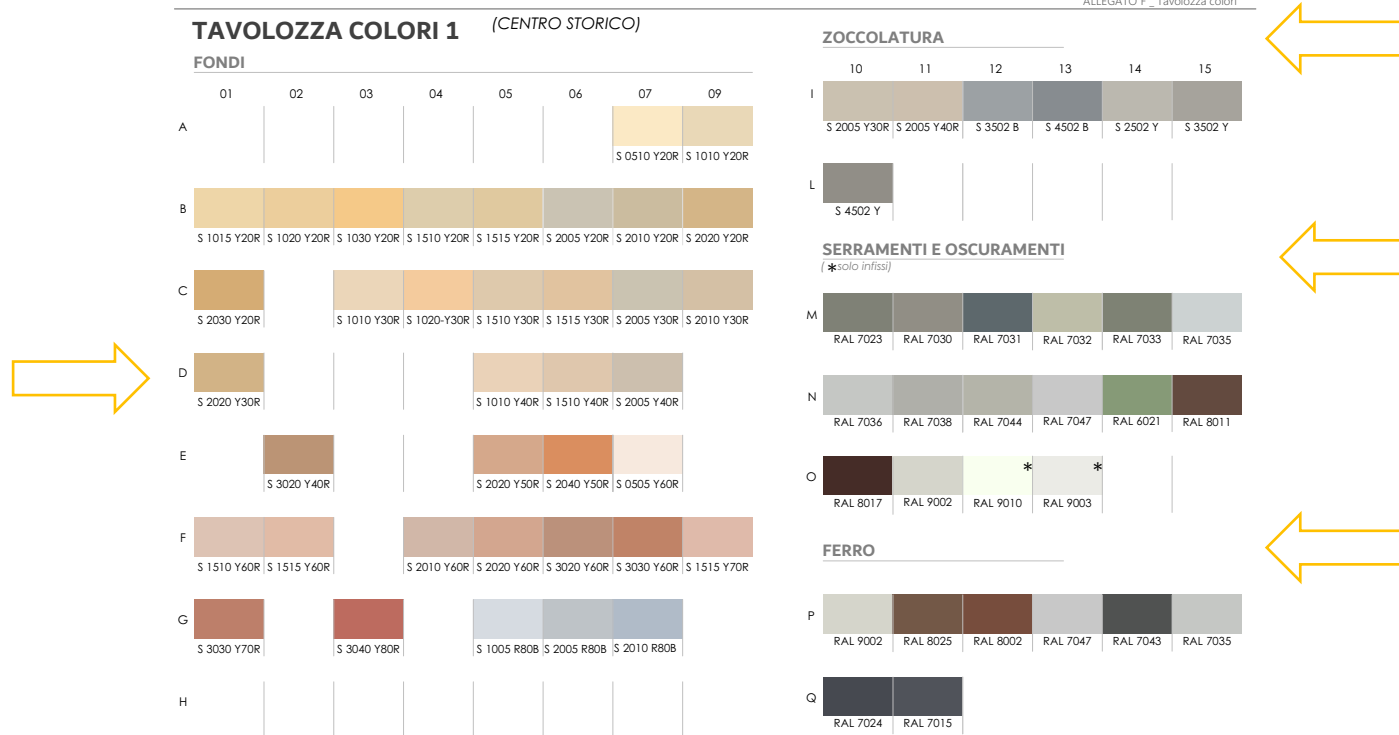
| | 10 | 11 | 12 | 13 | 14 | 15 |
|----------|-------------|-------------|----------|----------|----------|----------|
| I | S 2005 Y30R | S 2005 Y40R | S 3502 B | S 4502 B | S 2502 Y | S 3502 Y |
| L | S 4502 Y | | | | | |

SERRAMENTI E OSCURAMENTI (*solo infissi)

| | | | | | | |
|----------|----------|----------|------------|------------|----------|----------|
| M | RAL 7023 | RAL 7030 | RAL 7031 | RAL 7032 | RAL 7033 | RAL 7035 |
| N | RAL 7036 | RAL 7038 | RAL 7044 | RAL 7047 | RAL 6021 | RAL 8011 |
| O | RAL 8017 | RAL 9002 | RAL 9010 * | RAL 9003 * | | |

FERRO

| | | | | | | |
|----------|----------|----------|----------|----------|----------|----------|
| P | RAL 9002 | RAL 8025 | RAL 8002 | RAL 7047 | RAL 7043 | RAL 7035 |
| Q | RAL 7024 | RAL 7015 | | | | |



5. Consulto l'ALLEGATO D Norme Tecniche di Attuazione del Piano Colore (obbligatorie per edifici all'interno della perimetrazione Centro Storico, linee guida per altre aree), definisco iter amministrativo, compilo e predispongo l'ALLEGATO G Modulo Colore per avvio della procedura autorizzativa